

VŠEOBECNÉ

PŘEČTĚTE SI A USCHOVEJTE NÁVOD

Tento a další příložené pokyny obsahují důležité informace o montáži, prvním uvedení do provozu a údržbě výrobku. Před sestavením nebo použitím výrobku si pečlivě přečtěte všechny příložené pokyny, zejména obecné bezpečnostní pokyny. Nedodržení tohoto návodu může mít za následek vážné zranění nebo poškození samotného produktu a vašeho vozidla. Uschovejte příložený návod po ruce pro další použití. Pokud předáváte výrobek nebo vozidlo vybavené výrobkem třetí osobě, vždy přiložte všechny příložené pokyny.

V CUBE důrazně doporučujeme, abyste si tento produkt nechali sestavit u svého prodejce.

Příložený návod podléhá evropské legislativě. Pokud je produkt nebo vozidlo dodáno mimo Evropu, může být nutné, aby výrobce/dovozce poskytl další pokyny.

VYSVĚTLENÍ SYMBOLŮ

V příloženém návodu, na výrobku nebo na obalu jsou použity následující symboly a signální slova.

VAROVÁNÍ!

Střední riziko nebezpečí, které může mít za následek smrt nebo vážné zranění, pokud se mu nevyhnete.

POZORNOST!

Nízké riziko nebezpečí, které může mít za následek středně těžké nebo lehké zranění, pokud se mu nevyhnete.

OZNÁMENÍ!

Varování před možnými škodami na majetku.

Užitečné doplňující informace pro montáž nebo provoz.

Přečtěte si a dodržujte příložené pokyny.

Odkaz na další dokumentaci - Viz pokyny (Dok. - Číslo)

NM - Použijte momentový klíč. Použijte hodnoty točivého momentu uvedené v symbolu.

mm - Vyvrtejte otvor na označeném místě.

Použijte průměr vrtáku uvedený v symbolu.

Sledujte indikační zvuk.

Ořízněte vhodným nástrojem.

Nebezpečí nehody a zranění!

Přečtěte si všechny bezpečnostní poznámky a pokyny. Nedodržení bezpečnostních pokynů a pokynů může způsobit nehody, těžká zranění a škody.

Bezpečnost dětí

Pokud si děti hrají s obalem nebo malými částmi, mohou je spolknout a udusit se nebo se zranit.

» Udržujte malé části mimo dosah dětí.

» Nedovoľte dětem, aby si hrály s obalem nebo výrobkem.

» Během montáže nenechávejte výrobek nebo vozidlo bez dozoru.

Bezpečnostní pokyny pro montáž

» Před montáží zkontrolujte úplnost rozsahu dodávky výrobku.

» Před montáží zkontrolujte všechny součásti výrobku a vozidla, zda nejsou poškozené, nemají ostré hrany nebo otřepy.

» Pokud není rozsah dodávky k produktu kompletní nebo pokud si všimnete poškození, ostrých hran nebo otřepů na produktu, součástech nebo vozidle, nepoužívejte jej.

» Nechte výrobek a vozidlo zkontrolovat u svého prodejce.

» Používejte pouze díly a příslušenství určené pro výrobek. Komponenty jiných výrobců mohou ovlivnit optimální funkci.

» Pokud hodláte tento výrobek kombinovat s vozidly jiných výrobců, nezapomeňte si zkontrolovat jejich specifikace a zkontrolovat rozměrovou přesnost a kompatibilitu podle pokynů v příložených návodech a návodu k obsluze vašeho vozidla.

» Šroubové spoje musí být správně utaženy momentovým klíčem a se správnými hodnotami utahovacího momentu.

» Pokud nemáte zkušenosti s používáním momentového klíče nebo nemáte vhodný momentový klíč, nechte uvolněné šroubové spoje zkontrolovat u svého prodejce.

» Dbejte na speciální utahovací momenty pro komponenty vyrobené z hliníku nebo polymeru vyztuženého uhlíkovými vlákny. Přečtěte si také návod k obsluze svého vozidla a dodržujte jej.

Bezpečnostní pokyny pro provoz

Vezměte prosím na vědomí, že příslušenství může mít významný vliv na vlastnosti vozidla.

» Pokud si nejste absolutně jisti nebo máte nějaké dotazy, kontaktujte prosím svého prodejce

» Příložený návod nemůže pokrýt všechny možné kombinace produktu se všemi modely vozidel.

Bezpečnostní pokyny pro údržbu

Zabraňte poruchám v důsledku nadměrného opotřebení, únavy materiálu nebo uvolněných šroubových spojů:

» Pravidelně kontrolujte produkt a své vozidlo.

» Nepoužívejte výrobek a vozidlo, pokud zaznamenáte nadměrné opotřebení nebo uvolněné šroubové spoje.

» Vozidlo nepoužívejte, pokud si všimnete prasklin, deformací nebo barevných změn.

» Pokud si všimnete nadměrného opotřebení, uvolněných šroubových spojů, deformací, prasklin nebo barevných změn, nechte vozidlo ihned zkontrolovat u svého prodejce.

ČIŠTĚNÍ A PÉČE

OZNÁMENÍ!

Nebezpečí poškození!

Nesprávná manipulace s čisticími prostředky může způsobit poškození výrobku.

» Nepoužívejte agresivní čisticí prostředky, kartáče s kovovými nebo nylonovými štětinami ani ostré nebo kovové čisticí předměty, jako jsou nože, tvrdé špachtle a podobně. Mohou poškodit povrchy a produkt.

Výrobek pravidelně čistěte vodou (v případě potřeby přidejte jemný čisticí prostředek) a měkkým hadříkem.

ÚLOŽNÝ PROSTOR

Všechny díly musí být před uskladněním zcela suché.

» Výrobek vždy skladujte na suchém místě.

» Chraňte výrobek před přímým slunečním zářením.

LIKVIDACE

Obal zlikvidujte podle jeho druhu. Přidejte lepenku a kartony do své sbírky starého papíru a fólie a plastové díly do své sbírky recyklovatelných materiálů.

Výrobek zlikvidujte v souladu se zákony a předpisy platnými ve vaší zemi.

ODPOVĚDNOST ZA MATERIÁLOVÉ VADY

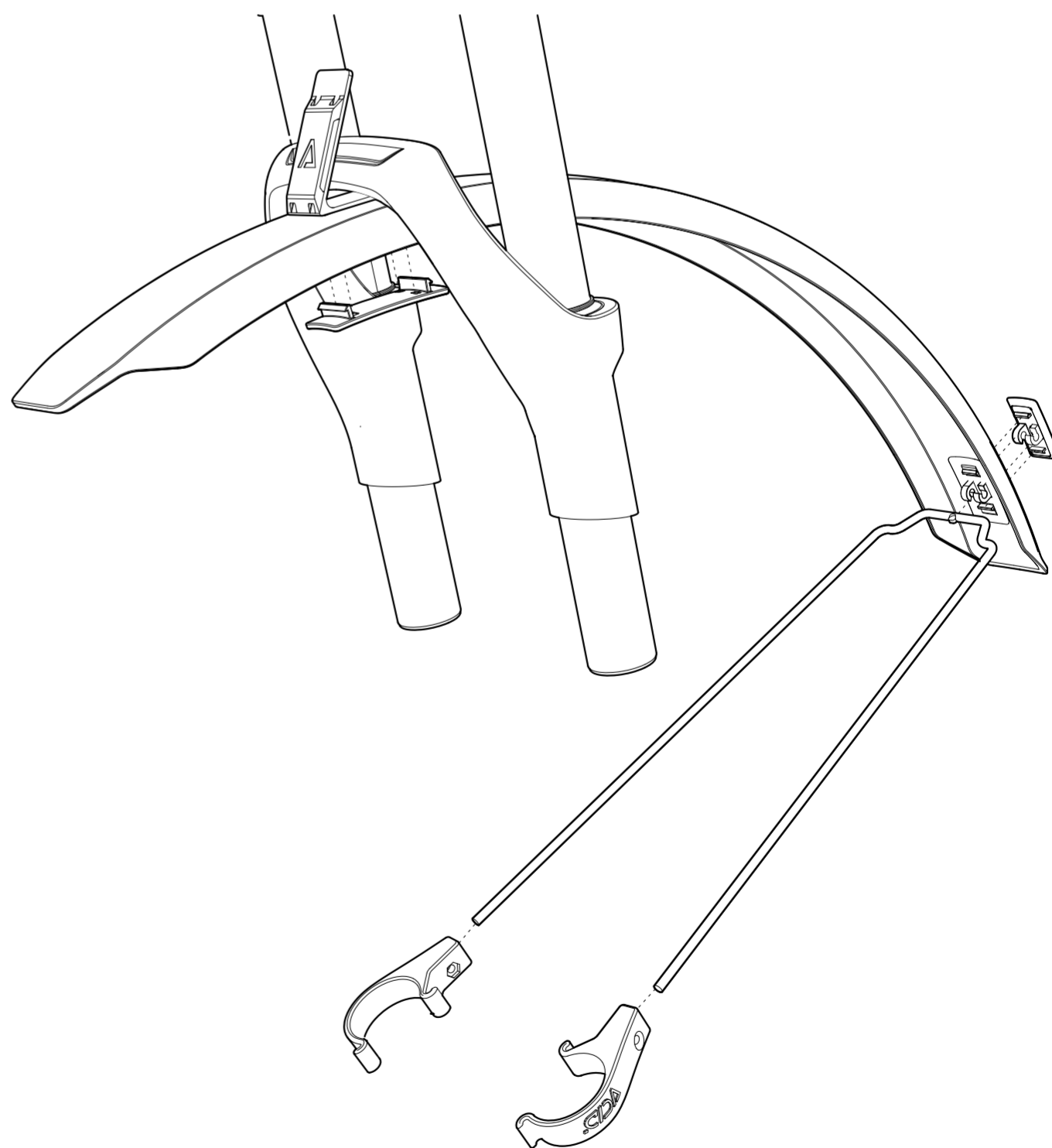
Pokud se vyskytnou nějaké závady, kontaktujte prodejce, u kterého jste výrobek zakoupili. Pro bezproblémové vyřízení Vaší reklamace je nutné, abyste předložili doklad o tom nákup a doklad o kontrole.

Uschovejte je prosím na bezpečném místě.

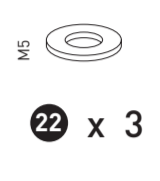
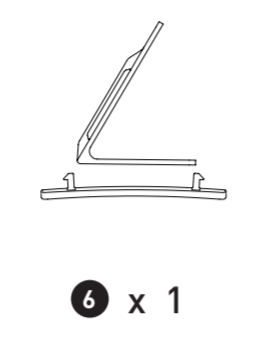
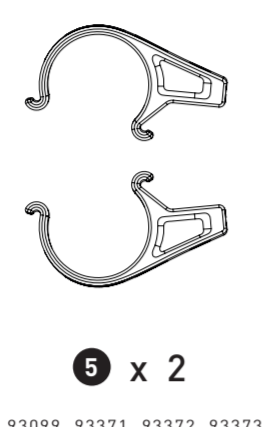
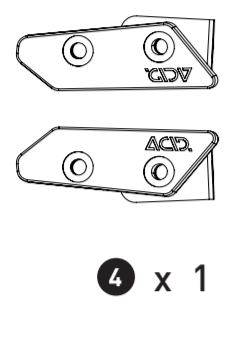
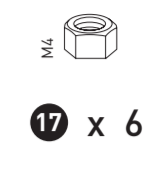
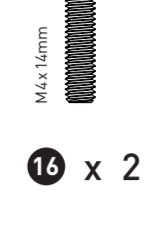
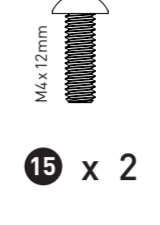
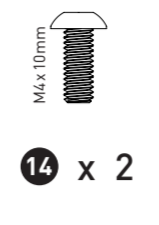
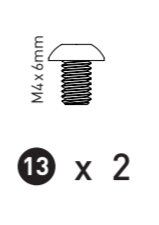
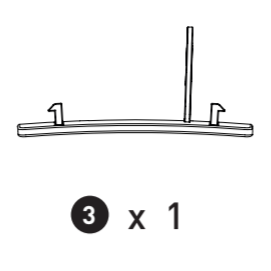
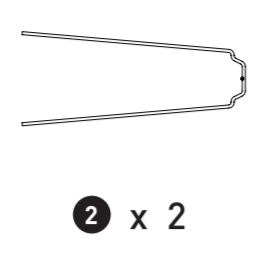
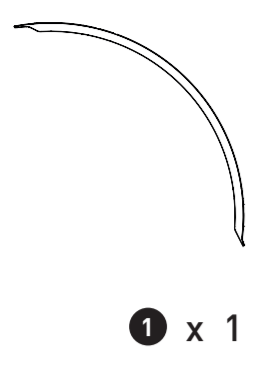
Chcete-li zajistit dlouhou životnost a odolnost vašeho produktu nebo vozidla, smíte jej používat pouze v souladu s určeným účelem. Bezpodmínečně dodržujte pokyny v návodu k obsluze vašeho vozidla.

Dále je třeba dodržovat montážní návod (zejména utahovací momenty šroubů) a předepsané intervaly údržby.

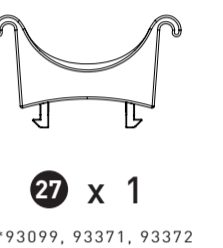
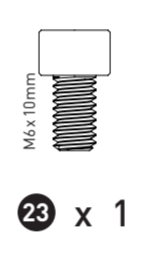
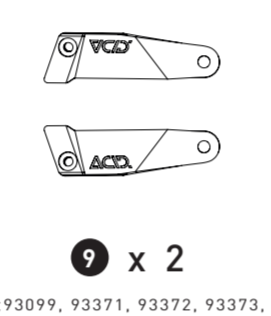
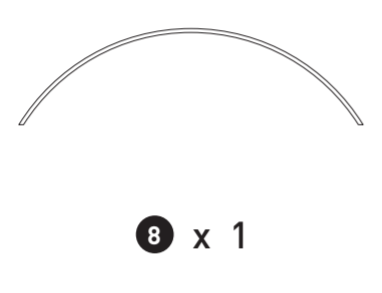
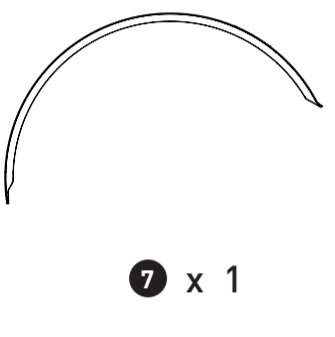
Montáž



Montáž

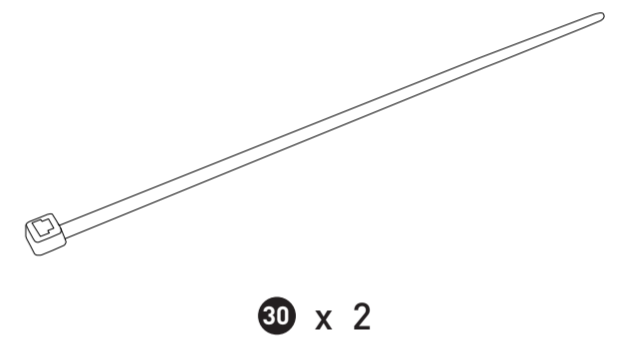
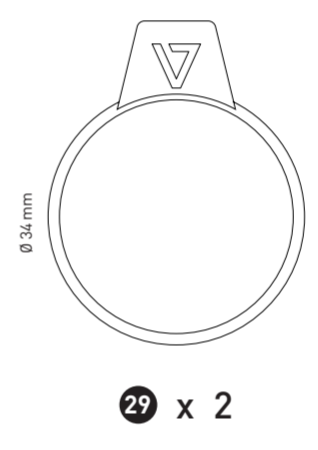
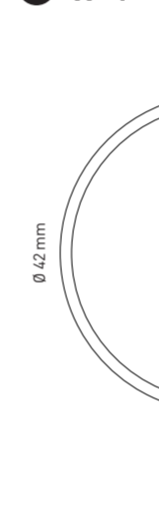
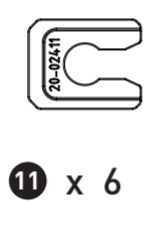
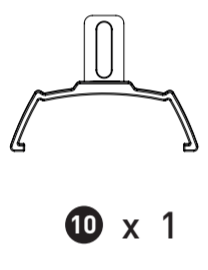


* 93099, 93371, 93372, 93373, 93374, 93376, 93377, 93378, 93379



*93099, 93371, 93372

‡93099, 93371, 93372, 93373, 93376, 93377, 93378, 93379



Montáž

